

EXPLORER



EXPLORERIND.COM

2013 **MODELLE**
QUAD & ATV

700 ARGON

ALL TERRAIN VEHICLE

Das Triebwerk der Argon entfaltet unbarmherzig viel Kraft und Drehmoment. Die Argon geht keine Kompromisse ein: Einzelradaufhängung vorne und hinten, Kardantrieb, 2WD/4WD, Unteretzungsgang und Differenzialsperre, Digitalcockpit, Edelstahlauspuff und vieles mehr.



Type	Einzyylinder-Viertaktmotor, SOHC, flüssigkeitsgekühlt
Hubraum cm³	675
Gemischauflbereitung	Vergaser
Leistung kW/min-1 (offene Leistung)	15/5500 (36,5/6500)
Drehmoment Nm/min-1 (offenes Drehmoment)	40/4500 (57/5500)
Starter	Elektrostarter
Getriebe	Variomatik mit Retour- und Untersetzungsgang
Achsantrieb	Kardan vorne und hinten, manuell zuschaltbarer Allradantrieb, zuschaltbare Differentialsperre
Höchstgeschwindigkeit	100 km/h
Bereifung vo./hi.	AT 26x8-14 / AT 26x10-14
Radaufhängung vorne	Einzelradaufhängung, Doppelquerlenker
Radaufhängung hinten	Einzelradaufhängung, Doppelquerlenker
Bremsen vorne	Zwei hydraulische Scheibenbremsen
Bremsen hinten	Eine hydraulische Scheibenbremse
Länge mm	2125 / 2315
Breite mm	1195 / 1207
Höhe mm	1245 / 1280
Radstand mm	1290 / 1482
Bodenfreiheit mm	300
Tankinhalt l	24±0,1
Eigengewicht kg	336 / 360
Max.Gesamtgewicht kg	515 / 540
Anhängelast (ungebr. / gebr.)	200 / 773 kg (LoF)
Zulassungsoptionen	L7e, LoF* (DE)

FARBEN:

ARGON 700

- Gasdruckdämpfer
- Kardanantrieb
- Scheibenbremsen
- Edelstahlendtopf
- Seilwinde
- Anhängerkupplung


Ausstattung: Gasdruckdämpfer, Alufelgen, Maxxis Big Horn, 4 extra Staufächer, Edelstahlendtopf, Gepäckträger vorne und hinten, Seilwinde, Digitaltachometer, 12-Volt-Stecker, Anhängerkupplung




ATV 4X4 ALL TERRAIN VEHICLE


DETAILS: AUSSTATTUNG & ZULASSUNG

Zugelassene Personenzahl 


Europäische Strassenzulassung 

Allradantrieb (4WD) 

Differentialsperre (LOCK) 

Einzelradaufhängung (hinten) 

Verstellbares Fahrwerk 

Zugmaschinenzulassung* (D) 

ARGON 700 XL

- Langversion
- Kardanantrieb
- Scheibenbremsen
- Edelstahlendtopf
- Seilwinde
- Anhängerkupplung

Ausstattung: Gasdruckdämpfer, Alufelgen, Maxxis Big Horn, 4 Extra-Staufächer, Edelstahlendtopf, Gepäckträger vorne und hinten, Seilwinde, Digitaltachometer, 12-Volt Stecker, Anhängerkupplung



Die abgebildeten Fahrzeuge können von der Serienausstattung abweichen.



520

TRASHER

ALL TERRAIN VEHICLE

EXPLORER setzt mit der Trasher² 520 noch eines drauf. Verbaut wird ein Triebwerk vom Rallye-Weltmeister Subaru. Das Fahrwerk kann individuell auf die Fahrerbedürfnisse eingestellt werden. Amateur oder Profi, für ambitionierte Crosscountryfahrer führt an der Trasher 520 kein Weg vorbei.

TRASHER



Type	Einzyylinder-Viertaktmotor, DOHC, flüssigkeitsgekühlt
Hubraum cm³	499
Gemischaubereitung	Vergaser
Leistung kW/min-1 (offene Leistung)	15/5400 (35,8/8000)
Drehmoment Nm/min-1 (offenes Drehmoment)	32,0/3500 (46,1/7000)
Starter	Elektrostarter
Getriebe	5 Gang Schalter mit Retourgang
Achsantrieb	Kettenantrieb vom Getriebe zur Hinterachse
Höchstgeschwindigkeit	120 km/h (LoF)
Bereifung vo./hi.	AT21x7-10 / AT20x11-10 / 165/70-10 / 225/40-10
Radaufhängung vorne	Einzelradaufhängung, Doppelquerlenker
Radaufhängung hinten	Schwinge, einstellbare Federbein
Bremsen vorne	Zwei hydraulische Scheibenbremsen
Bremsen hinten	Eine hydraulische Scheibenbremse
Länge mm	1795 / 1763
Breite mm	1170 / 1265
Höhe mm	1185 / 1008
Radstand mm	1250
Bodenfreiheit mm	285 / 165
Tankinhalt l	12±0,1
Eigengewicht kg	207
Max. Gesamtgewicht kg	357
Anhängelast (ungebr. / gebr.)	115 / 500 kg (LoF)
Zulassungsoptionen	L7e, LoF* (DE)

FARBEN:

TRASHER 520

- Gasdruckdämpfer
- Scheibenbremsen
- LCD-Cockpit
- Alufelgen
- Sportfahrwerk
- Subaru-Motor mit 48 PS


Ausstattung: 5-Stufen Gasdruckdämpfer, LCD Cockpit, Alufelgen, Nerf-Bars und Stossfänger aus Aluminium, LED-Blinker (hinten) und LED-Rücklicht, versperbarer Tankdeckel, Digitaltacho





QUAD 4X2 ALL TERRAIN VEHICLE


DETAILS: AUSSTATTUNG & ZULASSUNG

Zugelassene Personenzahl 

Europäische Strassenzulassung 

Hinterradantrieb (2WD) 

Verstellbares Fahrwerk 

Zugmaschinenzulassung* (D) 

TRASHER 520 SM

- Gasdruckdämpfer
- Scheibenbremsen
- LCD-Cockpit
- Alufelgen
- Sportfahrwerk
- Subaru-Motor mit 48 PS

Ausstattung: 5-Stufen Gasdruckdämpfer, LCD-Cockpit, Alufelgen, Nerf-Bars und Stossfänger aus Aluminium, LED-Blinker (hinten) und LED-Rücklicht, versperbarer Tankdeckel, Digitaltacho



TECHNISCHES HIGHLIGHT:

 SUBARU Motor

Die abgebildeten Fahrzeuge können von der Serienausstattung abweichen.

320

TRASHER

ALL TERRAIN VEHICLE

Der neue Einstieg in die Sportquad Welt! EXPLORER bringt die Trasher² mit 300-Kubik-Triebwerk! Dank stufenlosem CVT-Getriebe ist die neue Trasher² 320 auch für Ein- und Umsteiger leicht zu beherrschen.

TRASHER



Type	Einzyylinder-Viertaktmotor, SOHC, flüssigkeitsgekühlt
Hubraum cm³	288
Gemischaubereitung	Vergaser
Leistung kW/min-1	15/7100
(offene Leistung)	(--/--)
Drehmoment Nm/min-1	25/5500
(offenes Drehmoment)	(--/--)
Starter	Elektrostarter
Getriebe	Variomatik + Retourgang
Achsantrieb	Kettenantrieb vom Getriebe zur Hinterachse
Höchstgeschwindigkeit	96 km/h
Bereifung vo./hi.	AT21x7-10 / AT20x11-10 / 165/70-10 / 225/40-10
Radaufhängung vorne	Einzelradaufhängung, Doppelquerlenker
Radaufhängung hinten	Schwinge, einstellbares Federbein
Bremsen vorne	Zwei hydraulische Scheibenbremsen
Bremsen hinten	Eine hydraulische Scheibenbremse
Länge mm	1678
Breite mm	1288
Höhe mm	923
Radstand mm	1196
Bodenfreiheit mm	168
Tankinhalt l	9,0±0,1
Eigengewicht kg	205
Max. Gesamtgewicht kg	355
Anhängelast (ungebr. / gebr.)	-- / --
Zulassungsoptionen	L7e

FARBEN:

TRASHER 320

- CVT Getriebe
- KENDA-Bereifung
- Scheibenbremsen
- Elektrostarter
- Zweipersonenzulassung
- Rammschutz

Ausstattung: Rammschutz vorne, Aluminiumfelgen



QUAD 4X2 ALL TERRAIN VEHICLE

DETAILS: AUSSTATTUNG & ZULASSUNG

Zugelassene Personenzahl



Europäische Strassenzulassung



Hinterradantrieb (2WD)



TRASHER 320 SM

- CVT Getriebe
- Straßen-Bereifung
- Scheibenbremsen
- Tieferes Straßen-Fahrwerk
- Zweipersonenzulassung
- Rammschutz

Ausstattung: Rammschutz vorne, Aluminiumfelgen



Die abgebildeten Fahrzeuge können von der Serienausstattung abweichen.

330 ARGON

ALL TERRAIN VEHICLE

Mit der ARGON 330 bringt EXPLORER ein 300-er Modell, das in Punkto Auftritt und Qualität seinen großen Brüdern um nichts nachsteht. Gemacht für alle Vierrad-Enthusiasten, die ihren Fahrspaß eher im leichten Gelände suchen, aber nicht auf bulliges Design verzichten möchten.






Type	Einzylinder-Viertaktmotor, SOHC, flüssigkeitsgekühlt
Hubraum cm³	288
Gemischaubereitung	Vergaser
Leistung kW/min-1	15/7100
(offene Leistung)	(--/--)
Drehmoment Nm/min-1	25/5500
(offenes Drehmoment)	(--/--)
Starter	Elektrostarter
Getriebe	Variomatik + Retourgang
Achsantrieb	Antrieb über Kardanwelle zur Hinterachse
Höchstgeschwindigkeit	96 km/h
Bereifung vo./hi.	AT25x8-12 / AT25x10-12
Radaufhängung vorne	Einzelradaufhängung, Doppelquerlenker
Radaufhängung hinten	Schwinge, einstellbares Federbein
Bremsen vorne	Zwei hydraulische Scheibenbremsen
Bremsen hinten	Eine hydraulische Scheibenbremse
Länge mm	2152
Breite mm	1100
Höhe mm	1126
Radstand mm	1270
Bodenfreiheit mm	282
Tankinhalt l	14,1±0,1
Eigengewicht kg	273
Max.Gesamtgewicht kg	415
Anhängelast (ungebr. / gebr.)	120 / -- kg
Zulassungsoptionen	L7e

FARBEN: 



ATV 4X2 
ALL TERRAIN VEHICLE

 **DETAILS:**
AUSSTATTUNG & ZULASSUNG

- Zugelassene Personenzahl 
- Europäische Strassenzulassung 
- Hinterradantrieb (2WD) 

ARGON 330

- CVT-Getriebe
- wassergekühlt
- Retourgang
- Scheibenbremsen
- versperbarer Tank

Ausstattung: Rammschutz vorne, Aluminiumfelgen
Gepäckträger



Die abgebildeten Fahrzeuge können von der Serienausstattung abweichen.

50 BULLET / PROTECTOR

ALL TERRAIN VEHICLE

EXPLORER bietet mit der Protector 50 und mit der Bullet 50 die besten Vierräder für Outdoor Abenteurer und Profis von morgen. Abgeleitet von den großen EXPLORER ATV's finden sich viele liebevolle Detaillösungen in den Produkten wieder.



Type	Einzylinder-Zweitaktmotor, luftgekühlt
Hubraum cm³	49
Gemischaubereitung	Vergaser
Leistung kW/min-1 (offene Leistung)	3,1/6800 (-/-)
Drehmoment Nm/min-1 (offenes Drehmoment)	4,4/6000 (-/-)
Starter	Elektrostarter
Getriebe	Variomatik + Retougang
Achsantrieb	Kettenantrieb vom Getriebe zur Hinterachse
Höchstgeschwindigkeit	45 km/h
Bereifung vo./hi.	21x7-10 / 21x10-10
Radaufhängung vorne	Einzelradaufhängung, Doppelquerlenker
Radaufhängung hinten	Schwinge mit Starrachse und Zentralfederbein
Bremsen vorne	Zwei hydraulische Scheibenbremsen
Bremsen hinten	Eine hydraulische Scheibenbremse
Länge mm	1640 / 1655
Breite mm	970 / 1028
Höhe mm	1040 / 1025
Radstand mm	1100 / 1080
Bodenfreiheit mm	220 / 235
Tankinhalt l	5,6±0,1 / 8,1±0,1
Eigengewicht kg	144 / 148
Max.Gesamtgewicht kg	309 / 300
Anhängelast (ungebr. / gebr.)	-- / --
Zulassungsoptionen	L6e

FARBEN: BULLET BULLET/PRODEC.

BULLET 50

- großzügiges 50ccm ATV
- starker 2-Takt-Motor
- Retougang
- KENDA Bereifung
- Scheibenbremsen
- Elektrostarter

Ausstattung: Kenda-Bereifung, Gepäckträger hinten



QUAD 4X2

ALL TERRAIN VEHICLE

PRODECTOR 50

- großzügiges 50ccm ATV
- starker 2-Takt-Motor
- Retougang
- KENDA Bereifung
- Scheibenbremsen
- Elektrostarter

Ausstattung: Kenda-Bereifung



DETAILS: AUSSTATTUNG & ZULASSUNG

Zugelassene Personenzahl



Europäische Strassenzulassung



Hinterradantrieb (2WD)



Die abgebildeten Fahrzeuge können von der Serienausstattung abweichen.

50CCM

903-36.02.01-SET **Hardtop**

903-36.01.01-SET
Windschutzscheibe

9060-260401-SET **Hardtop**

9060-260501-SET
Windschutzscheibe

EXP-SP-110003
Schneeschild



Bezugsquelle & Vertrieb: **KSR Group GmbH**

Gewerbeparkstrasse 11 // A-3500 Krems
Tel.: +43 (0) 2732 74747 0
Fax: +43 (0) 2732 74747 36
Mail: office@ksr-group.com

Auf der folgenden Seite finden Sie eine kleine Auswahl unseres Zubehörs und Accessoirprogramms. Eine ausführlichere Übersicht erhalten Sie auf unserer Homepage www.explorerind.com oder in unserem aktuellen EXP Katalog.

Gepäcksysteme Schutz & Optik

41601-CBT-01	Alu-Stossfänger / Bumper
41601-RAM-02	Alu-Stossfänger / Bumper
53230-CBT-00	Alu-Nerfbars
53230-CEW-00	Alu-Nerfbars
53230-RAM-00	Alu-Nerfbars
EXP-GP-110003	Gepäckbox „Challenger“ vorne, 40 l
EXP-GT-110001	Gepäcktasche „Executive“ hinten 100 l
EXP-GP-110001	Gepäckbox „Master“ hinten, 80 l
EXP-GP-110002	Hardcase „Columbia“ hinten, 110 l

Motor & Fahrwerk

52850-CGW-00	Gepäckträger hinten
42812-CGV-00	Zahnkranz 38 Zähne
42812-CGV-01	Zahnkranz, 36 Zähne
42812-CGV-02	Zahnkranz, 34 Zähne
25743-CGV-00	Kette passend für Zahnkranz 38
31610-CGV-01	Edelstahlauspuffanlage
31611-CGV-00A	US Powerkit (Trasher 520)
31611-MAX-00AR	US Powerkit (Argon 700)

Anbauteile


EXP-HG-110001	Heizgriffe
EXP-SP-110010	Markierungsstäbe, 2 Stk. für Schneeschild
EXP-SP-110001	Schneeschild "Blizzard 50"
EXP-SP-110003	Schneeschild "Blizzard 50" Rancher
56231-MAX-00-SET	Schneeschildvorbereitung
903-36.01.01-SET	Windschutzscheibe, Rancher 525
903-36.02.01-SET	Hardtop, Rancher 525
9060-260401-SET	Hardtop, Terracross 625
9060-260501-SET	Windschutzscheibe, Terracross 625



31610-CGV-01(Trasher)
Edelstahlauspuffanlage



EXP-WDS-110001
Elektrischer Kleinstreuer 40 Liter




EXP-RA-110001
ATV Rampe



EXP-GP-110001
Gepäckbox „Exclusive“ 100 Liter

EXP-F-110002 (Trasher Supersport)
KW Fahrwerkfedern



EXP-GP-110003
Gepäckbox „Challenger“ 40 Liter



EXP-GP-110001
Gepäckbox „Master“ 80 Liter



EXP-GP-110002
Hardcase „Columbia“ 110 Liter

Wir möchten Sie sicher an ihr Ziel bringen. Tragen sie deshalb grundsätzlich einen Helm und Schutzbekleidung. Fahren Sie niemals unter Einfluss von Alkohol oder Medikamenten. Beachten Sie die Sicherheitshinweise in Ihrer Bedienungsanleitung.

KSR Group GmbH behält sich das Recht vor, technische Daten, Ausstattungsmerkmale und Farben der hier beschriebenen Fahrzeuge jederzeit und ohne vorheriger Ankündigung zu ändern. Die in diesem Katalog dargestellten Fahrzeuge dienen nur zu Anschauungszwecken und stellen keine zugesicherten Eigenschaften dar. Für Detailfragen kontaktieren Sie Ihren Fachhändler. Haftung für etwaige Druck- und Satzfehler ist ausgeschlossen.

*für nähere Informationen kontaktieren sie Ihren Fachhändler

Die abgebildeten Fahrzeuge können von der Serienausstattung abweichen.